

Týdenní přehled epidemické situace a stavu očkování v Královéhradeckém kraji



Aktuální situace v Královéhradeckém kraji k 9. 5. 2021

Počet nově zjištěných případů za týden	207 (prům. 29,5/den)
7denní nárůst za týden celkem na 100 tis. obyv.	37,6
7denní nárůst za týden skupina 65+ na 100 tis. obyv. 65+	19,0
Počet potvrzených případů od 1.3.2020	104.301
Počet vyléčených	101.800
Počet úmrtí	1.801

Kapacita C+ lůžek v Královéhradeckém kraji

9. 5. 2021	Kapacita intenzivní péče	Volná intenzivní lůžka	Kapacita standardní lůžka včetně násl.	Volná standardní lůžka včetně násl.
Oblastní nemocnice Jičín	4	3	20	12
Oblastní nemocnice Trutnov	2	2	0	0
Městská nemocnice Dvůr Králové n/L	-	-	-	-
Oblastní nemocnice Náchod	9	4	26	18
Nemocnice Rychnov nad Kněžnou	10	4	22	17
Nemocnice Vrchlabí	2	2	10	10
Fakultní nemocnice Hradec Králové	15	5	21	12
celkem	42	20	99	69



Kapacita covidových lůžek v nemocnicích v Královéhradeckém kraji



Počet covidových lůžek

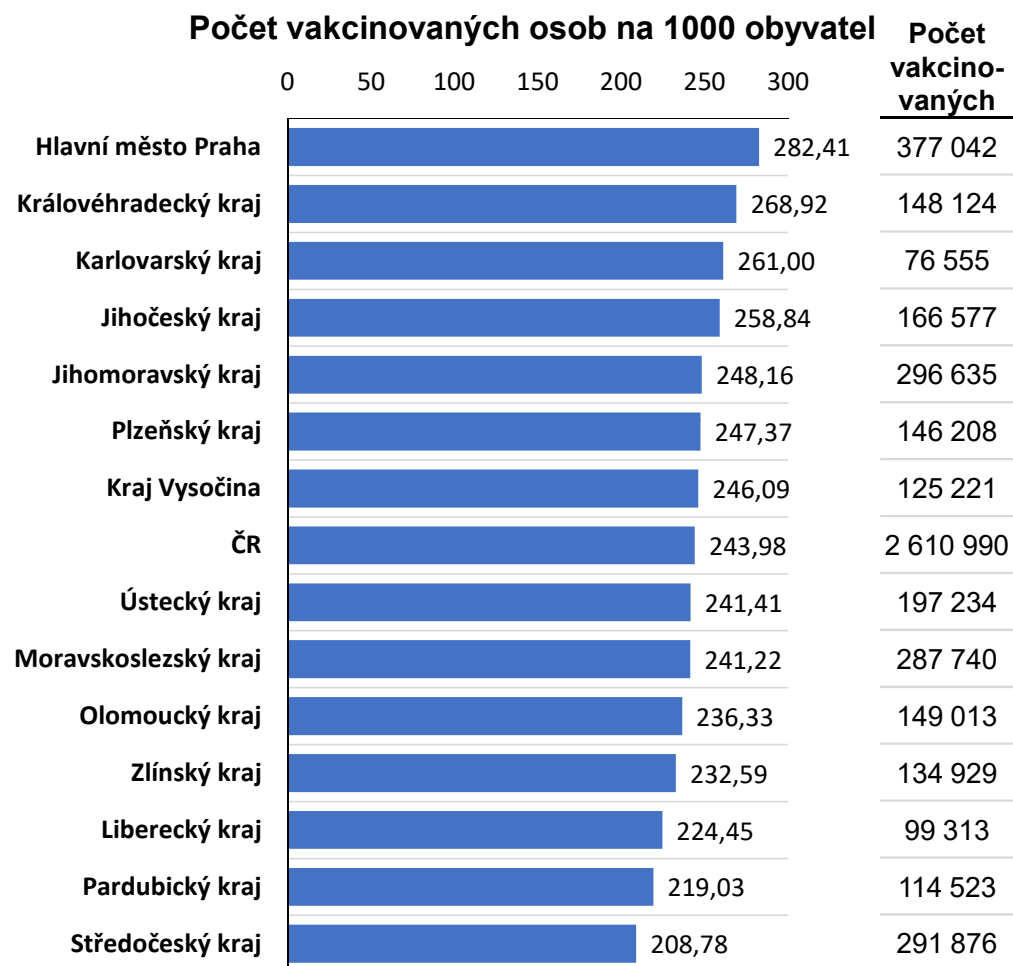
141



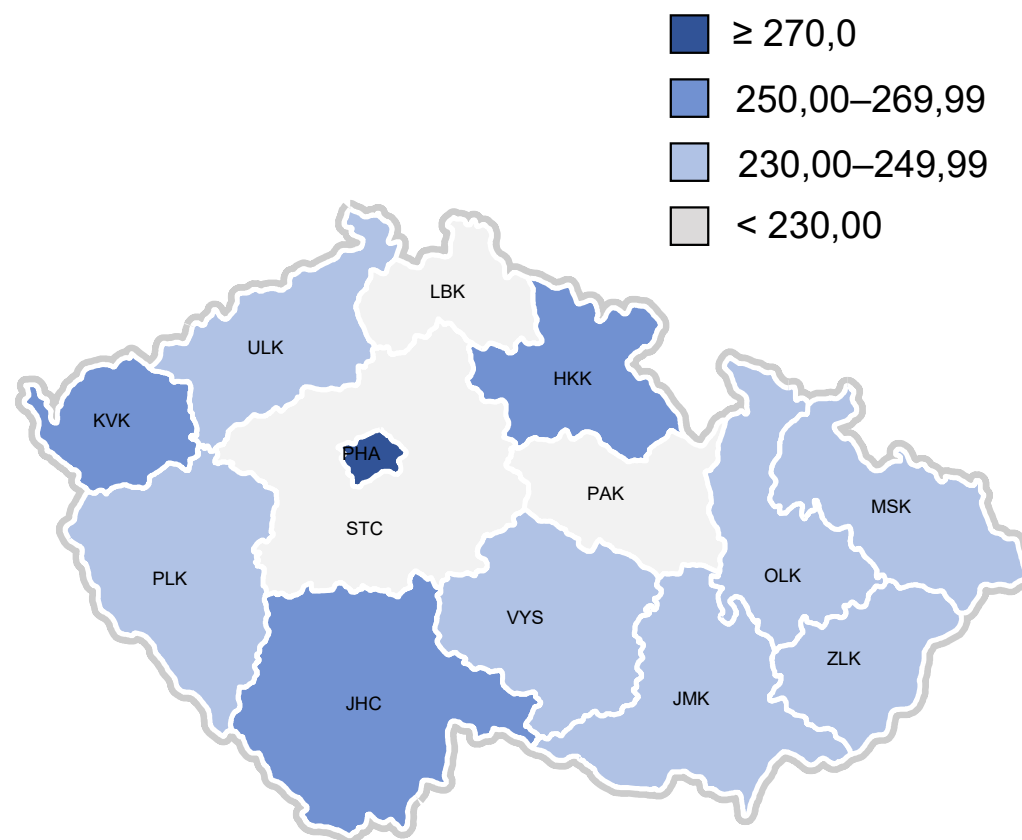
Více informací na koronavirus.kr-kralovehradecky.cz



Počty unikátních osob (nikoli dávek)



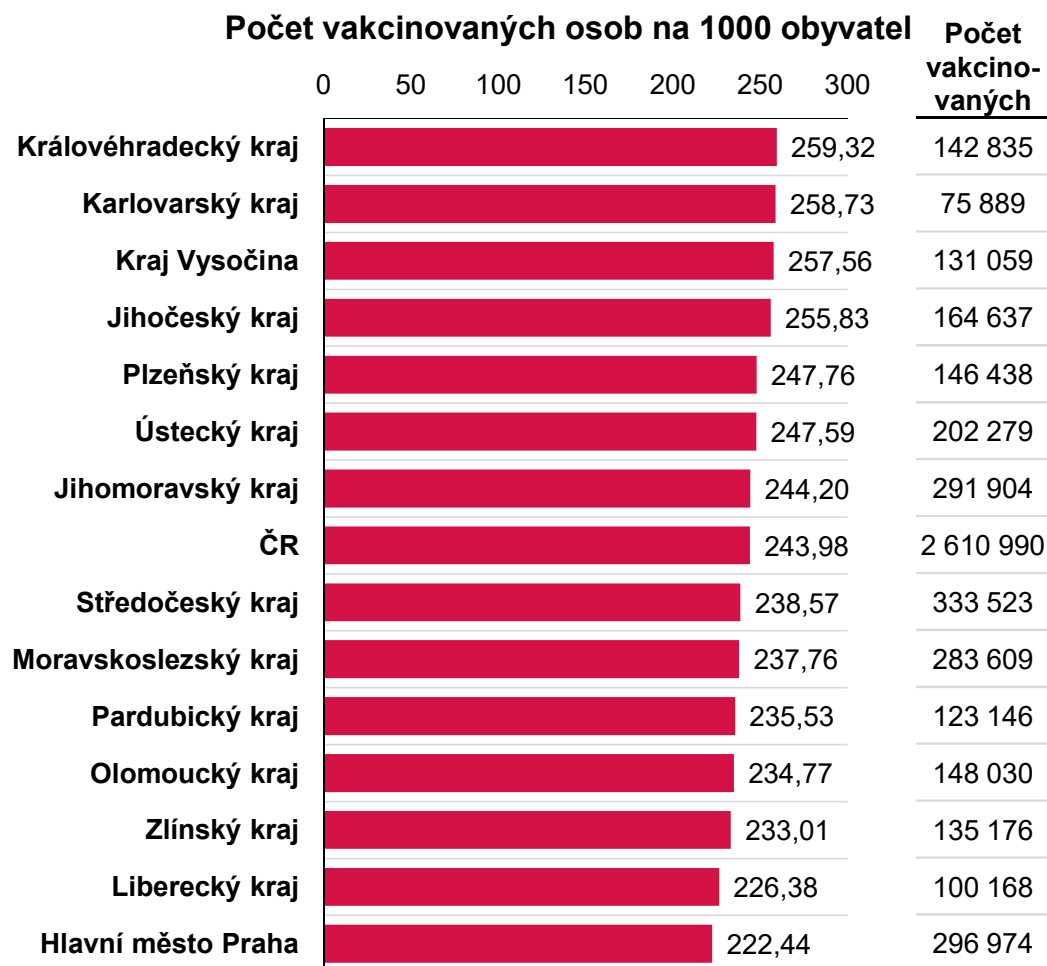
Počet vakcinovaných osob na 1000 obyvatel



Zdroj: Informační systém infekční nemoci (ISIN) – modul očkování

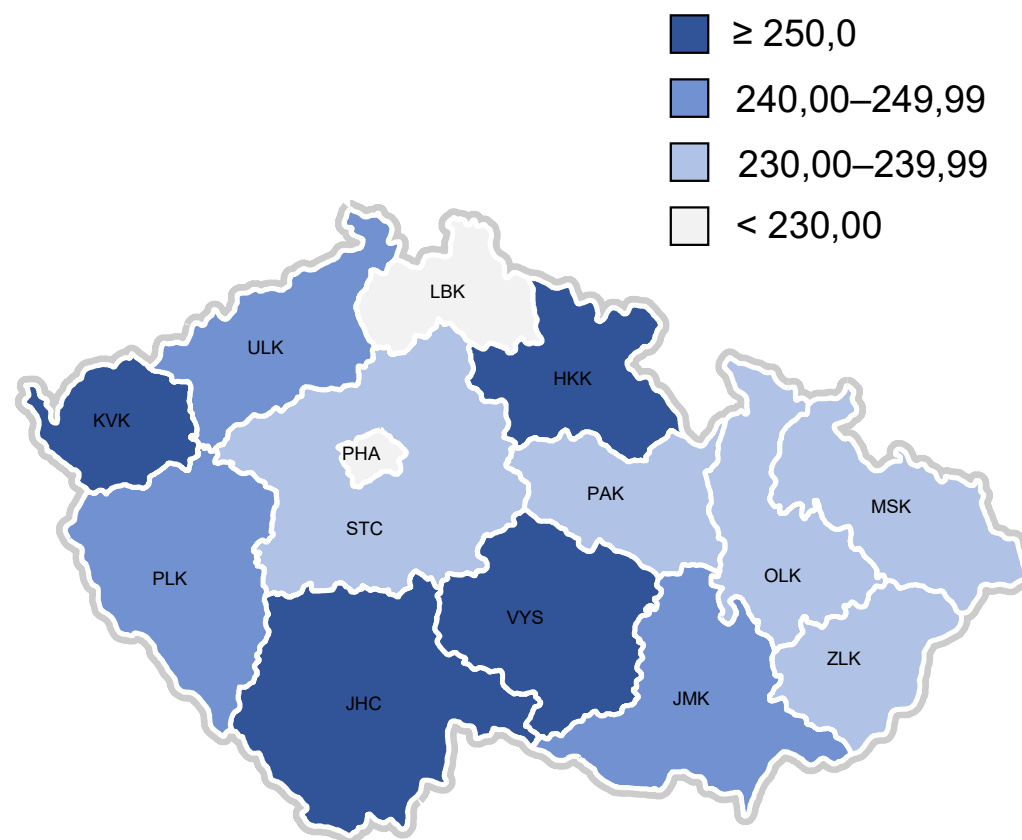


Počty unikátních osob (nikoli dávek)



Bydliště není uvedeno u 31 021 osob z počáteční fáze vakcinace

Počet vakcinovaných osob na 1000 obyvatel



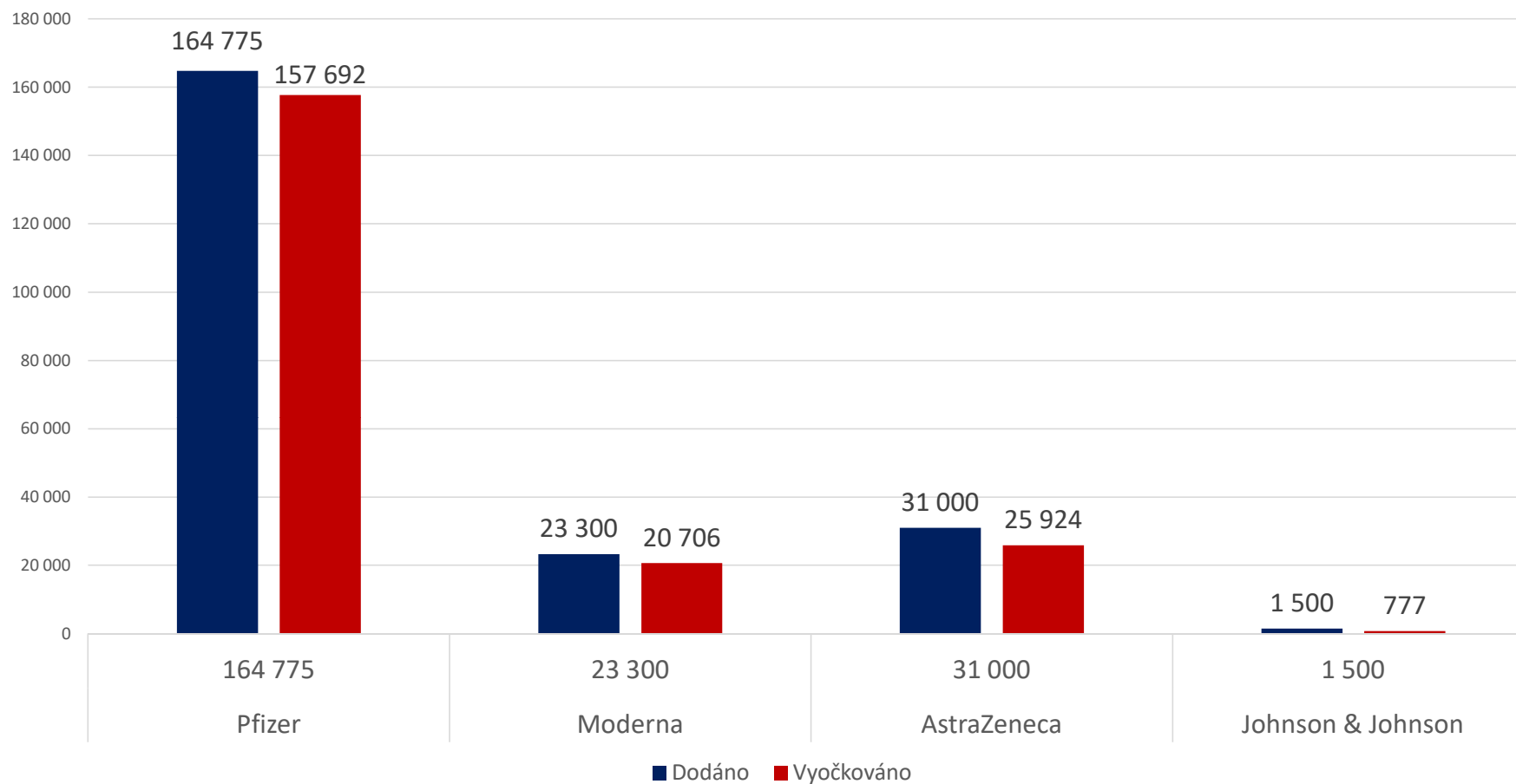
Zdroj: Informační systém infekční nemoci (ISIN) – modul očkování

Celkový počet dodaných a podaných dávek k 9. 5.

Kraj	Comirnaty (BioNTech Manufacturing GmbH)			COVID-19 Vaccine Moderna (Moderna Biotech Spain, S.L.)			VAXZEVRIA (AstraZeneca)			COVID-19 Vaccine Janssen (Johnson & Johnson)		CELKEM	
	Počet dodaných dávek při 5 na lahvičku do 17.1. a 6 od 18.1.	Počet dodaných dávek při 6 na lahvičku	Vykázaný počet podaných dávek	Počet dodaných dávek při 10 na lahvičku	Počet dodaných dávek při 11 na lahvičku	Vykázaný počet podaných dávek	Počet dodaných dávek při 10 na lahvičku	Počet dodaných dávek při 11 na lahvičku	Vykázaný počet podaných dávek	Počet dodaných dávek při 5 na lahvičku	Vykázaný počet podaných dávek	Počet dodaných dávek	Vykázaný počet podaných dávek
CZ010 Hlavní město Praha	535 665	546 390	493 651	61 500	67 650	45 271	59 900	65 890	41 855	3 600	1 676	660 665 – 683 530	582 453
CZ020 Středočeský kraj	348 465	351 000	301 242	48 800	53 680	39 994	65 800	72 380	51 971	3 500	2 566	466 565 – 480 560	395 773
CZ031 Jihočeský kraj	187 590	189 540	184 445	22 200	24 420	21 191	29 500	32 450	23 579	1 150	295	240 440 – 247 560	229 510
CZ032 Plzeňský kraj	167 895	169 650	162 324	20 100	22 110	16 222	25 100	27 610	20 138	1 600	718	214 695 – 220 970	199 402
CZ041 Karlovarský kraj	85 995	86 580	71 700	12 800	14 080	9 428	29 800	32 780	23 209	300	168	128 895 – 133 740	104 505
CZ042 Ústecký kraj	226 980	228 150	206 345	30 800	33 880	24 976	36 900	40 590	28 042	1 800	1 066	296 480 – 304 420	260 429
CZ051 Liberecký kraj	125 385	126 360	111 984	15 900	17 490	13 777	19 900	21 890	14 824	900	401	162 085 – 166 640	140 986
CZ052 Královéhradecký kraj	164 775	166 140	157 692	23 300	25 630	20 706	31 000	34 100	25 924	1 500	777	220 575 – 227 370	205 099
CZ053 Pardubický kraj	140 790	141 570	121 984	22 200	24 420	17 681	23 500	25 850	17 872	1 550	954	188 040 – 193 390	158 491
CZ063 Kraj Vysočina	138 255	139 230	127 024	22 000	24 200	15 343	27 300	30 030	24 005	1 400	770	188 955 – 194 860	167 142
CZ064 Jihomoravský kraj	370 680	376 140	329 246	50 900	55 990	39 063	54 900	60 390	43 154	3 000	1 949	479 480 – 495 520	413 412
CZ071 Olomoucký kraj	181 935	183 690	156 883	23 000	25 300	28 150	29 400	32 340	23 745	1 200	670	235 535 – 242 530	209 448
CZ072 Zlínský kraj	159 315	160 290	149 016	21 300	23 430	22 072	28 100	30 910	22 003	2 200	1 293	210 915 – 216 830	194 384
CZ080 Moravskoslezský kraj	324 105	327 030	308 183	55 100	60 610	44 523	55 000	60 500	39 146	2 450	1 490	436 655 – 450 590	393 342
CELKEM	3 157 830	3 191 760	2 881 719	429 900	472 890	358 397	516 100	567 710	399 467	26 150	14 793	4 129 980 – 4 258 510	3 654 376



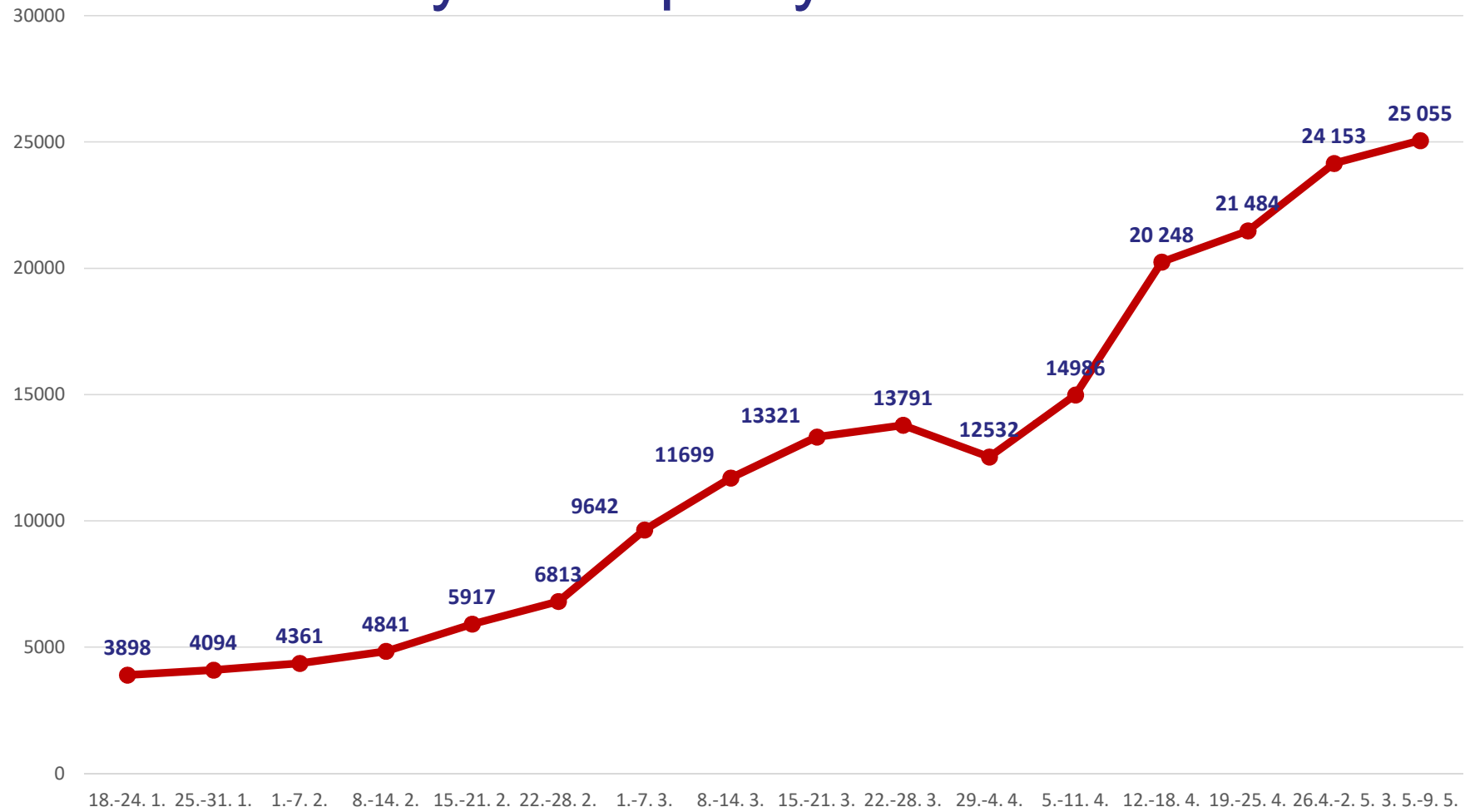
Vakcíny dle typu k 9. 5. 2021



V 18. týdnu prům. 3.579 očkování za den

Vakcíny Moderna, AstraZeneca a Johnson jsou distribuovány praktickým lékařům

Týdenní počty očkování



KRÁLOVÉHRADECKÝ
KRAJ



Praktičtí lékaři – dávky k 9. 5. 2021

Kraj vakcinace	< 25	25-29	30-34	35-39	40-44	45-49	50-54	55-59	60-64	65-69	70-79	80+	Neuvedeno	Celkem
Hlavní město Praha	634	1 070	1 629	2 093	2 986	3 072	2 805	3 435	4 571	7 859	18 666	3 910	0	52 730
Středočeský kraj	104	120	183	278	523	824	1 027	1 574	2 960	6 388	18 089	4 584	0	36 654
Jihočeský kraj	85	125	211	315	501	536	516	632	1 064	2 582	8 239	3 304	0	18 110
Plzeňský kraj	128	159	272	367	495	545	488	683	1 224	2 592	6 973	1 925	0	15 851
Karlovarský kraj	29	33	59	95	221	350	481	899	1 647	3 583	7 061	1 479	0	15 937
Ústecký kraj	215	275	422	492	829	931	790	998	1 526	3 259	10 006	2 511	0	22 254
Liberecký kraj	130	167	183	311	495	681	705	963	1 396	2 992	7 914	2 829	0	18 766
Královéhradecký kraj	165	264	342	400	682	833	814	1 091	2 079	4 519	13 624	3 434	0	28 247
Pardubický kraj	122	96	111	189	290	402	482	651	1 162	2 909	11 540	3 885	0	21 839
Kraj Vysočina	25	26	42	56	137	214	347	550	1 050	2 191	7 233	2 341	0	14 212
Jihomoravský kraj	210	329	440	684	898	1 286	1 533	2 666	4 975	10 830	33 528	9 221	0	66 600
Olomoucký kraj	187	315	363	424	500	510	635	1 043	2 269	5 798	19 694	5 337	0	37 075
Zlínský kraj	61	50	68	129	243	398	445	876	1 987	5 227	21 887	7 977	0	39 348
Moravskoslezský kraj	254	409	599	802	1 231	1 588	1 675	2 336	3 731	6 913	21 976	6 502	0	48 016
Celkem	2 349	3 438	4 924	6 635	10 031	12 170	12 743	18 397	31 641	67 642	206 430	59 239	0	435 639



Děkuji za pozornost.

Martin Červíček
hejtman

