

Přehled epidemické situace a stavu očkování v Královéhradeckém kraji



Aktuální situace v Královéhradeckém kraji k 26. 9. 2021

Počet nově zjištěných případů za týden	50 (prům. 7,1/den)
7denní počet nových případů na 100 tis. obyv.	9,1
Počet potvrzených případů od 1.3.2020	105.303
Počet vyléčených	103.467
Počet úmrtí	1.813

Stav očkování obyvatel v ČR k 25. 9. 2021

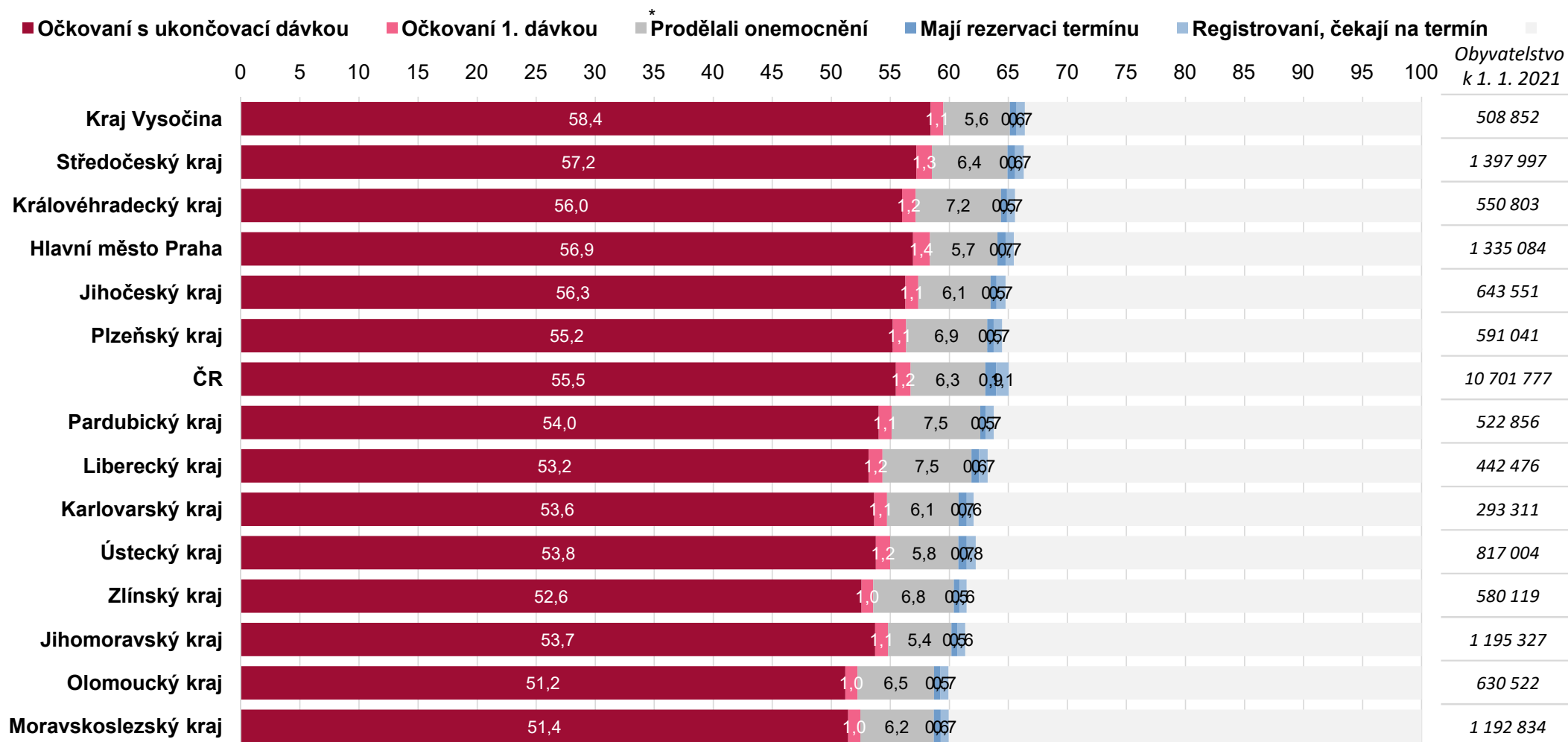
ONEMOCNĚNÍ
AKTUÁLNĚ



MINISTERSTVO ZDRAVOTNICTVÍ
ČESKÉ REPUBLIKY



Osoby na 100 obyvatel (% populace)



* osoby, které nebyly očkovány a ani nejsou přihlášeny k očkování a kdykoliv v minulosti prodělaly onemocnění COVID-19 podle dat ISIN

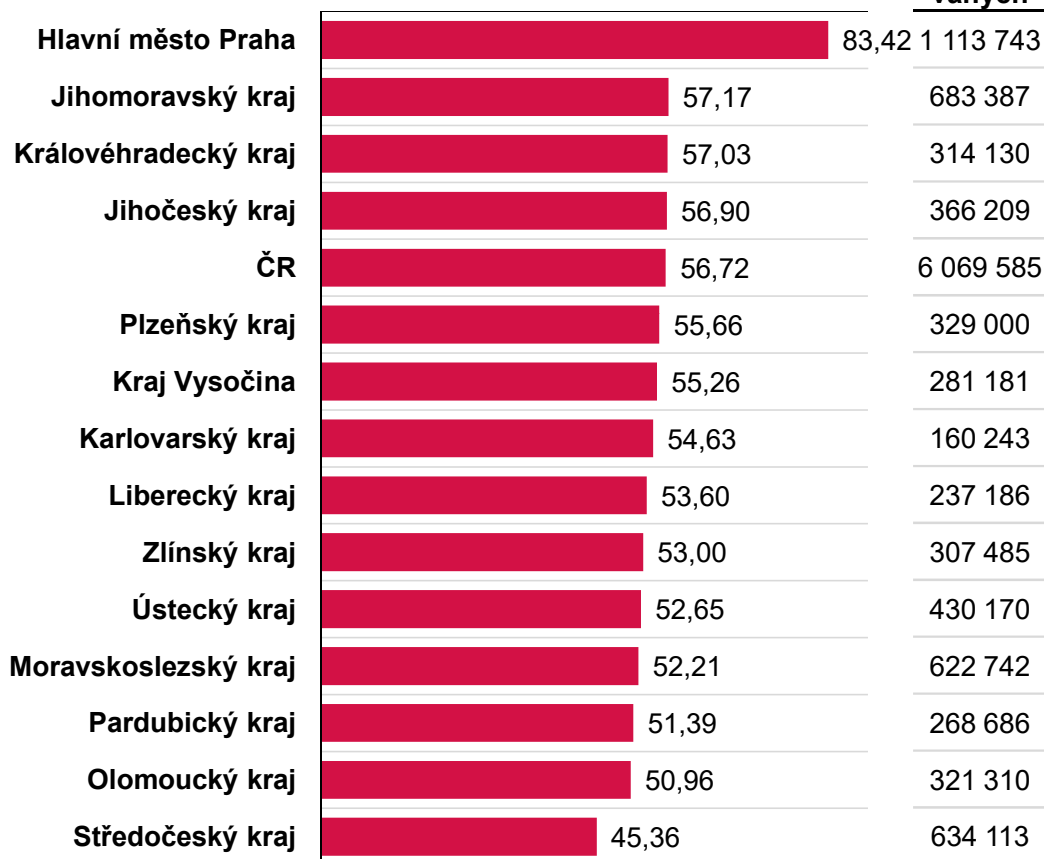
Zdroj dat: Centrální rezervační systém; ISIN / COVID-19 - Informační systém infekční nemoci



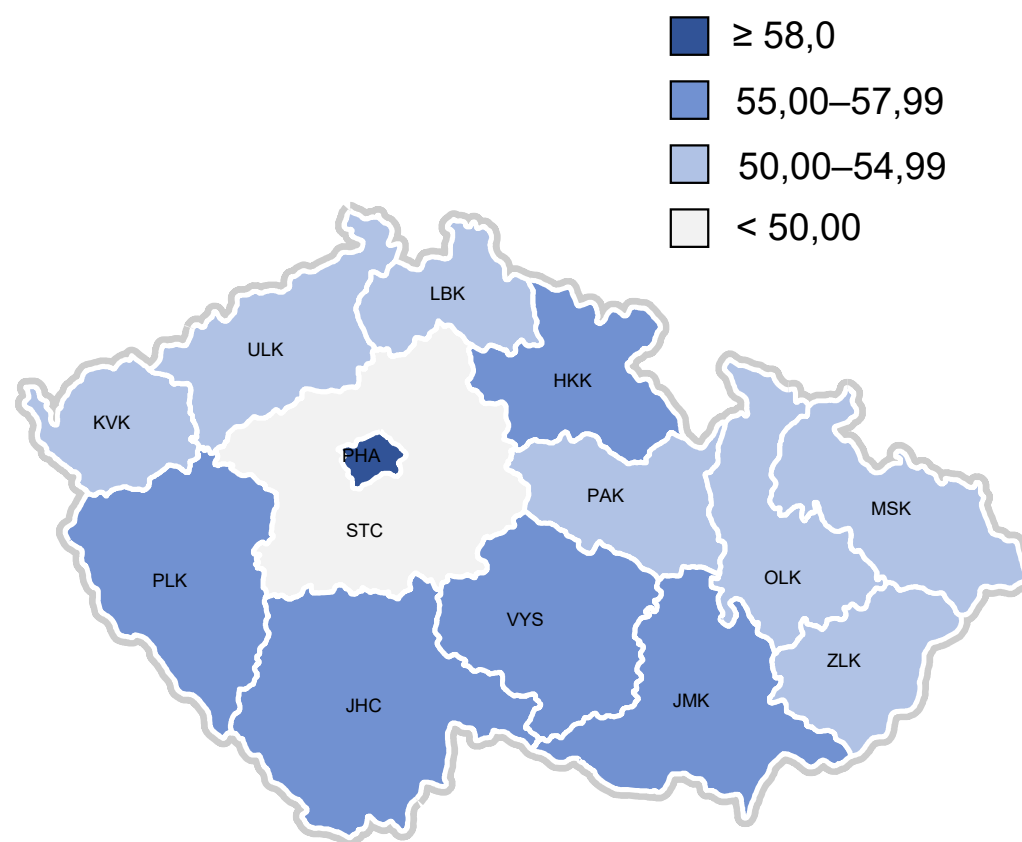
Počty unikátních osob (nikoli dávek)

Počet vakcinovaných osob na 100 obyvatel

0 10 20 30 40 50 60 70 80 90



Počet vakcinovaných osob na 100 obyvatel



Zdroj: Informační systém infekční nemoci (ISIN) – modul očkování



Počty unikátních osob (nikoli dávek)

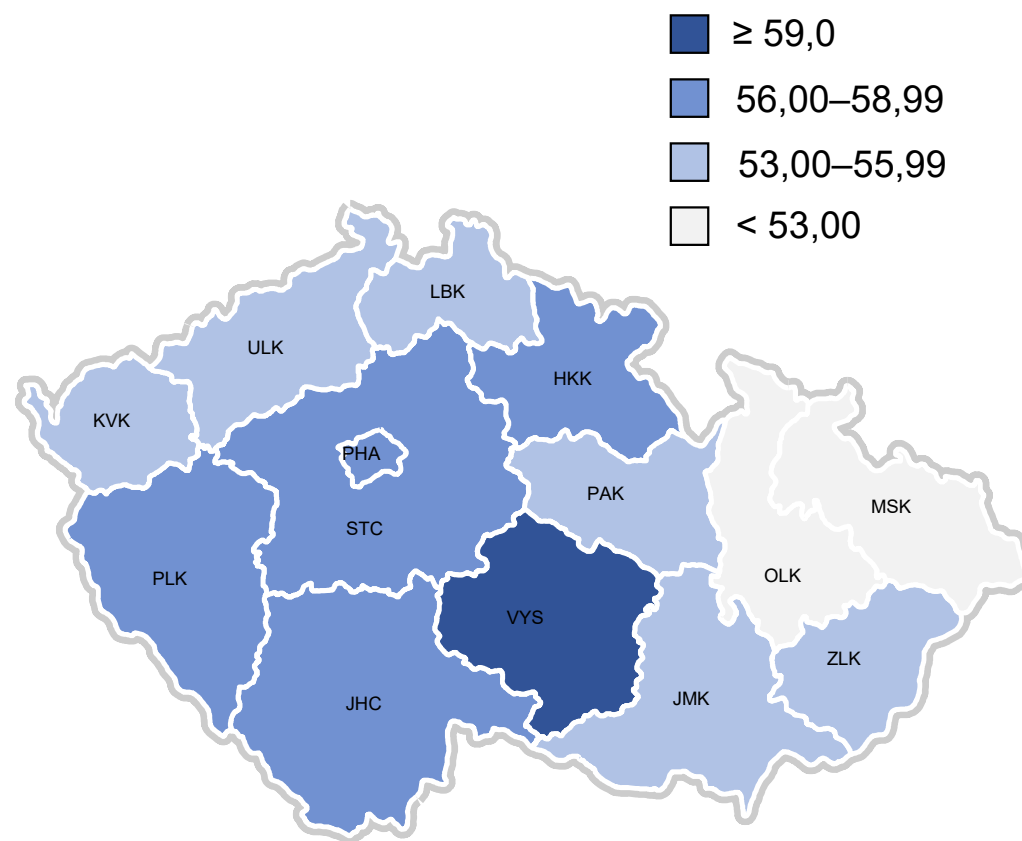
Počet vakcinovaných osob na 100 obyvatel

0 10 20 30 40 50 60 70



Bydliště není uvedeno u 93 711 osob z počáteční fáze vakcinace

Počet vakcinovaných osob na 100 obyvatel



Zdroj: Informační systém infekční nemoci (ISIN) – modul očkování

Počet podaných dávek k 26. 9. 2021

Kraj vakcinace	< 16	16-24	25-29	30-34	35-39	40-44	45-49	50-54	55-59	60-64	65-69	70-79	80+	Neuvedeno	Celkem
Hlavní město Praha	55 185	196 591	165 087	195 087	195 912	231 233	213 190	152 941	141 600	119 366	137 689	240 631	112 204	0	2 156 716
Středočeský kraj	31 876	79 965	44 652	59 622	75 931	111 644	128 791	102 444	102 140	100 522	121 719	200 540	72 045	0	1 231 891
Jihočeský kraj	18 838	52 742	27 574	35 772	43 166	61 270	69 037	57 567	58 797	60 879	69 898	111 337	45 819	0	712 696
Plzeňský kraj	15 537	48 207	28 798	36 393	42 519	56 271	63 630	51 033	51 174	50 672	60 134	97 340	39 198	0	640 906
Karlovarský kraj	7 990	24 052	12 059	15 612	18 173	26 028	32 151	27 073	27 087	25 969	29 981	47 816	18 466	0	312 457
Ústecký kraj	20 844	64 262	32 291	40 971	50 436	72 941	89 111	70 496	70 288	66 382	79 078	131 782	44 898	0	833 780
Liberecký kraj	11 852	35 112	18 822	24 364	28 818	40 053	47 449	36 715	36 578	35 667	44 253	75 904	27 285	0	462 872
Královéhradecký kraj	14 453	44 597	23 561	29 044	35 593	51 750	61 468	50 260	49 829	49 181	59 471	100 363	43 063	0	612 633
Pardubický kraj	11 282	38 560	20 106	25 596	30 623	44 320	51 199	41 752	42 288	43 563	52 318	83 394	34 748	0	519 749
Kraj Vysočina	13 715	39 542	20 054	26 526	33 061	45 459	53 449	45 104	47 287	47 890	52 486	84 830	36 625	0	546 028
Jihomoravský kraj	25 720	105 042	74 965	85 837	94 080	118 275	124 500	101 387	102 929	100 900	113 530	193 125	81 337	0	1 321 627
Olomoucký kraj	11 622	42 595	24 352	29 643	35 824	51 662	60 743	49 848	52 208	53 332	62 643	103 656	45 211	0	623 339
Zlínský kraj	11 671	43 324	20 927	28 201	34 720	49 273	57 888	49 028	51 735	53 458	59 783	94 607	43 380	0	597 995
Moravskoslezský kraj	22 283	84 740	46 975	61 271	72 003	100 212	118 090	103 807	109 546	104 295	115 933	187 351	78 283	0	1 204 789
Celkem	272 868	899 331	560 223	693 939	790 859	1 060 391	1 170 696	939 455	943 486	912 076	1 058 916	1 752 676	722 562	0	11 777 478



Ukončené očkování k 26. 9. 2021

Kraj vakcinace	< 16	16-24	25-29	30-34	35-39	40-44	45-49	50-54	55-59	60-64	65-69	70-79	80+	Neuvedeno	Celkem
Hlavní město Praha	25 902	98 890	83 340	98 025	98 601	116 794	107 943	77 640	71 818	60 579	69 566	120 903	56 073	0	1 086 074
Středočeský kraj	14 903	39 426	22 253	29 718	38 023	56 056	64 792	51 678	51 611	50 960	61 733	101 136	35 795	0	618 084
Jihočeský kraj	9 022	26 316	13 866	18 017	21 768	30 920	34 938	29 156	29 859	30 927	35 493	56 228	22 887	0	359 397
Plzeňský kraj	7 370	23 867	14 414	18 219	21 323	28 348	32 086	25 751	25 872	25 715	30 526	49 166	19 805	0	322 462
Karlovarský kraj	3 839	11 911	6 019	7 813	9 131	13 100	16 198	13 646	13 689	13 099	15 089	24 004	9 202	0	156 740
Ústecký kraj	9 628	31 968	16 257	20 582	25 420	36 795	44 979	35 657	35 561	33 707	40 111	66 621	22 322	0	419 608
Liberecký kraj	5 632	17 337	9 354	12 132	14 410	20 094	23 848	18 498	18 440	18 081	22 420	38 240	13 601	0	232 087
Královéhradecký kraj	6 830	22 126	11 822	14 553	17 925	26 015	30 956	25 349	25 189	24 994	30 187	50 486	21 453	0	307 885
Pardubický kraj	5 363	19 400	10 207	13 011	15 613	22 652	26 183	21 419	21 783	22 383	26 862	42 293	17 377	0	264 546
Kraj Vysočina	6 557	19 709	10 111	13 337	16 692	22 990	26 989	22 827	23 943	24 376	26 704	42 967	18 404	0	275 606
Jihomoravský kraj	12 287	52 765	37 880	43 301	47 504	59 926	63 224	51 555	52 428	51 488	57 793	97 392	40 620	0	668 163
Olomoucký kraj	5 478	21 466	12 354	14 985	18 131	26 153	30 825	25 322	26 567	27 195	31 805	52 190	22 592	0	315 063
Zlínský kraj	5 609	21 689	10 532	14 205	17 548	24 964	29 343	24 895	26 285	27 256	30 422	47 723	21 611	0	302 082
Moravskoslezský kraj	10 352	42 666	23 923	31 100	36 556	50 821	59 981	52 756	55 691	53 157	59 017	94 629	39 175	0	609 824
Celkem	128 772	449 536	282 332	348 998	398 645	535 628	592 285	476 149	478 736	463 917	537 728	883 978	360 917	0	5 937 621



Praktičtí lékaři – dávky k 26. 9. 2021

Kraj vakcinace	< 16	16-24	25-29	30-34	35-39	40-44	45-49	50-54	55-59	60-64	65-69	70-79	80+	Neuvedeno	Celkem
Hlavní město Praha	160	7 200	6 936	7 593	7 531	9 424	9 570	8 634	9 996	11 794	18 646	41 059	13 363	0	151 906
Středočeský kraj	332	4 889	3 729	4 291	5 051	6 739	7 516	7 159	8 275	11 003	18 786	42 957	11 988	0	132 715
Jihočeský kraj	33	1 850	1 379	1 864	2 373	3 639	3 828	3 362	3 832	5 322	8 621	20 319	8 233	0	64 655
Plzeňský kraj	44	1 477	1 209	1 378	1 542	2 107	2 674	2 630	3 221	4 528	7 374	16 581	5 195	0	49 960
Karlovarský kraj	9	812	605	866	1 073	1 636	1 995	2 101	2 981	4 695	8 574	16 072	3 633	0	45 052
Ústecký kraj	25	1 993	1 623	1 751	2 213	3 170	3 649	3 312	4 092	5 554	9 576	24 121	6 053	0	67 132
Liberecký kraj	36	1 937	1 566	1 666	1 924	2 688	3 430	3 200	3 802	4 769	8 271	18 115	6 951	0	58 355
Královéhradecký kraj	61	3 045	2 353	2 714	3 461	4 599	5 288	4 496	4 996	7 262	12 359	29 972	8 510	0	89 116
Pardubický kraj	89	2 390	1 616	2 089	2 768	4 065	4 435	3 724	4 294	5 715	9 720	27 648	9 408	0	77 961
Kraj Vysočina	44	1 818	1 440	1 536	1 800	2 244	2 821	3 023	3 617	4 757	7 071	18 177	5 993	0	54 341
Jihomoravský kraj	65	4 394	3 923	4 598	5 481	6 782	8 085	8 323	11 027	15 787	26 980	66 174	19 241	0	180 860
Olomoucký kraj	13	1 692	1 136	1 523	2 123	3 775	4 382	4 464	6 077	9 278	16 407	37 657	10 004	0	98 531
Zlínský kraj	72	1 975	1 417	1 909	2 335	3 486	4 452	4 383	5 518	7 970	14 144	39 874	19 239	0	106 774
Moravskoslezský kraj	51	3 129	2 534	3 284	4 118	5 585	6 727	7 350	9 630	12 898	19 470	51 054	18 905	0	144 735
Celkem	1 034	38 601	31 466	37 062	43 793	59 939	68 852	66 161	81 358	111 332	185 999	449 780	146 716	0	1 322 093



Děkuji za pozornost.

Martin Červíček
hejtman

