

Přehled epidemické situace a stavu očkování v Královéhradeckém kraji

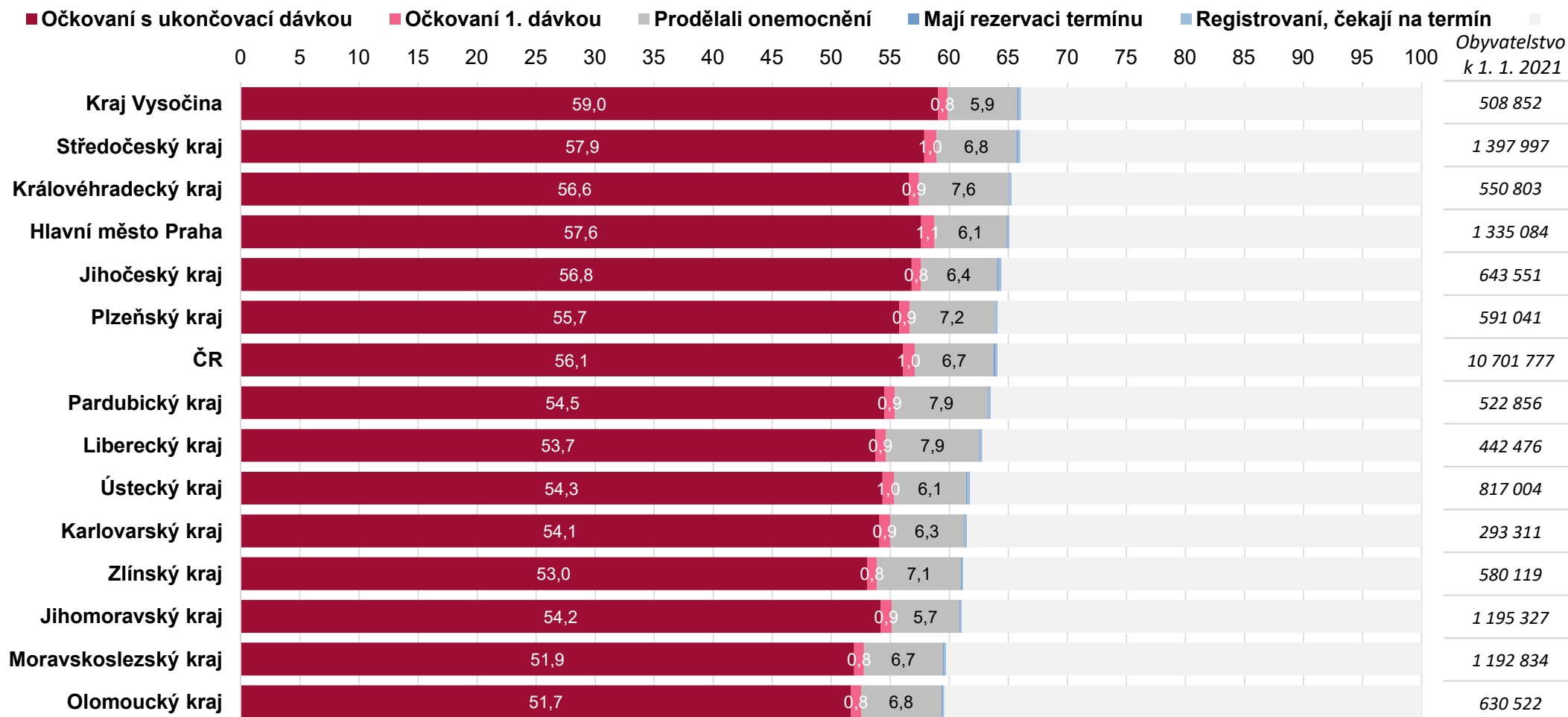


Aktuální situace v Královéhradeckém kraji k 10. 10. 2021

Počet nově zjištěných případů za týden	115 (prům. 16,4/den)
7denní počet nových případů na 100 tis. obyv.	20,9
Počet potvrzených případů od 1.3.2020	105.495
Počet vyléčených	103.587
Počet úmrtí	1.825

Stav očkování obyvatel v ČR k 9. 10. 2021

Osoby na 100 obyvatel (% populace)

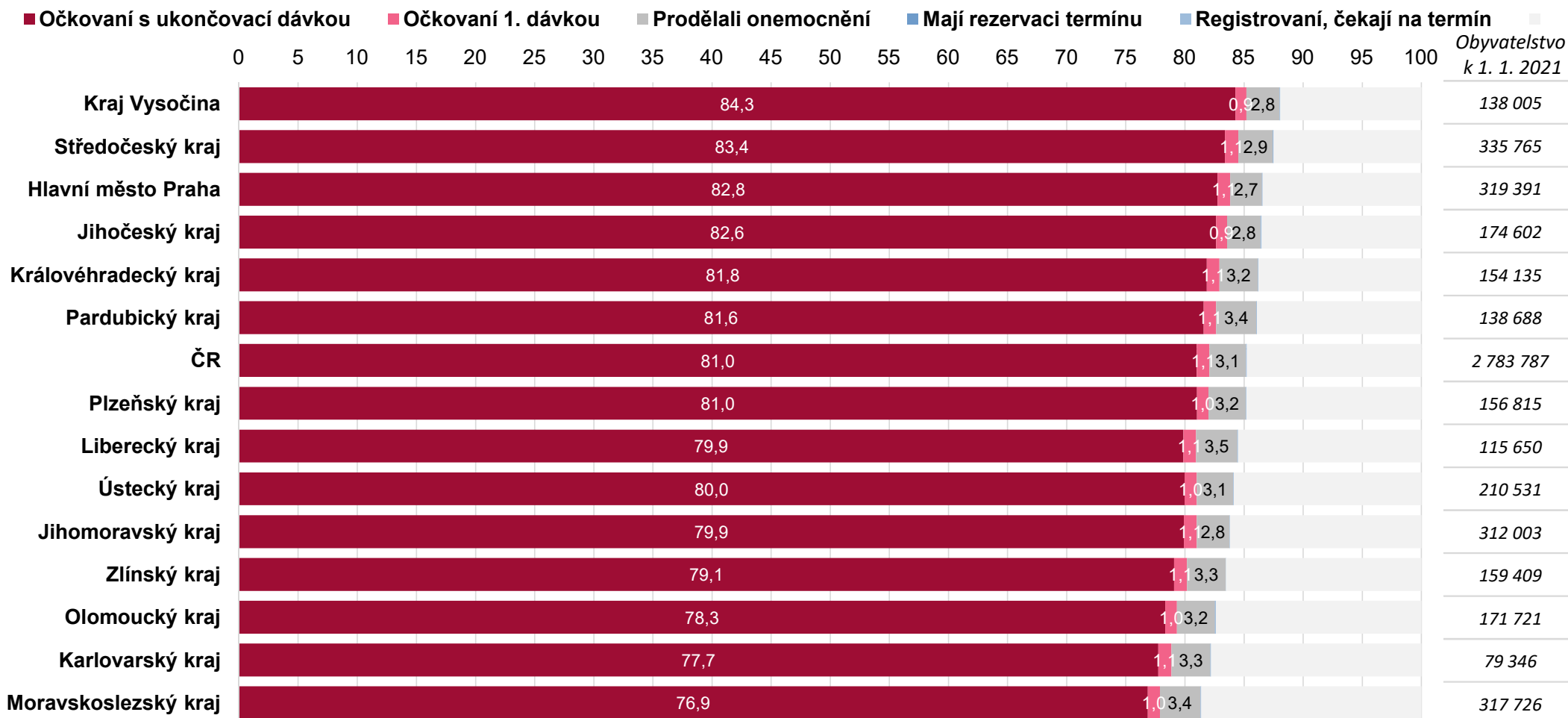


Poznámka: Registrovaní, čekají na termín = provedli registraci na OČM nejdéle před dvěma měsíci; Mají rezervaci termínu = nejdéle před měsícem získali termín pro očkování; Prodělali onemocnění = osoby, které nebyly očkovány a ani nejsou přihlášeny k očkování a kdykoliv v minulosti prodělali onemocnění COVID-19 podle dat ISIN.

Zdroj dat: Centrální rezervační systém; ISIN / COVID-19 - Informační systém infekční nemoci

Stav očkování obyvatel ve věku 60+ k 9. 10. 2021

Osoby na 100 obyvatel (% populace)

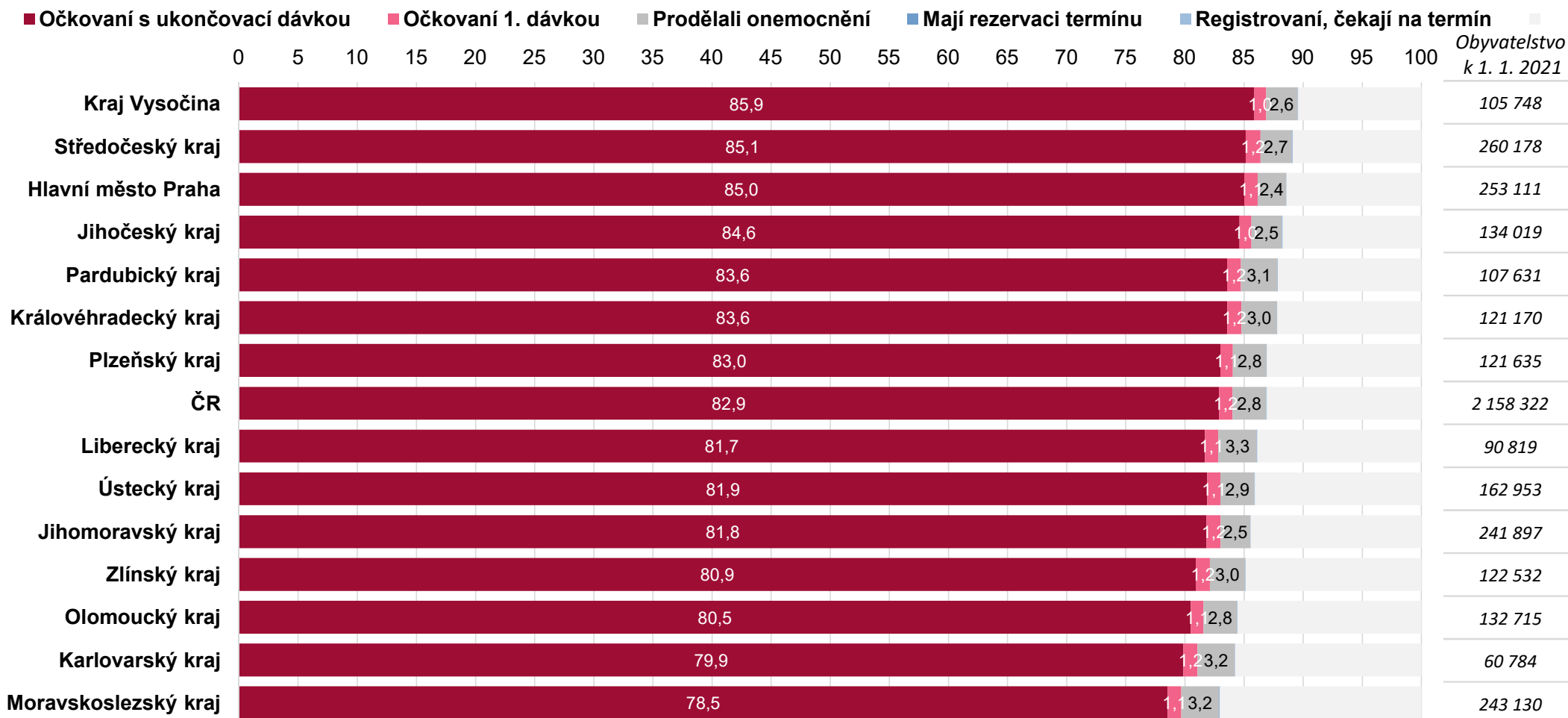


Poznámka: Registrovaní, čekají na termín = provedli registraci na OČM nejdéle před dvěma měsíci; Mají rezervaci termínu = nejdéle před měsícem získali termín pro očkování; Prodělali onemocnění = osoby, které nebyly očkovány a ani nejsou přihlášeny k očkování a kdykoliv v minulosti prodělali onemocnění COVID-19 podle dat ISIN.

Zdroj dat: Centrální rezervační systém; ISIN / COVID-19 - Informační systém infekční nemoci

Stav očkování obyvatel ve věku 65+ k 9. 10. 2021

Osoby na 100 obyvatel (% populace)



Poznámka: Registrovaní, čekají na termín = provedli registraci na OČM nejdéle před dvěma měsíci; Mají rezervaci termínu = nejdéle před měsícem získali termín pro očkování; Prodělali onemocnění = osoby, které nebyly očkovány a ani nejsou přihlášeny k očkování a kdykoliv v minulosti prodělali onemocnění COVID-19 podle dat ISIN.

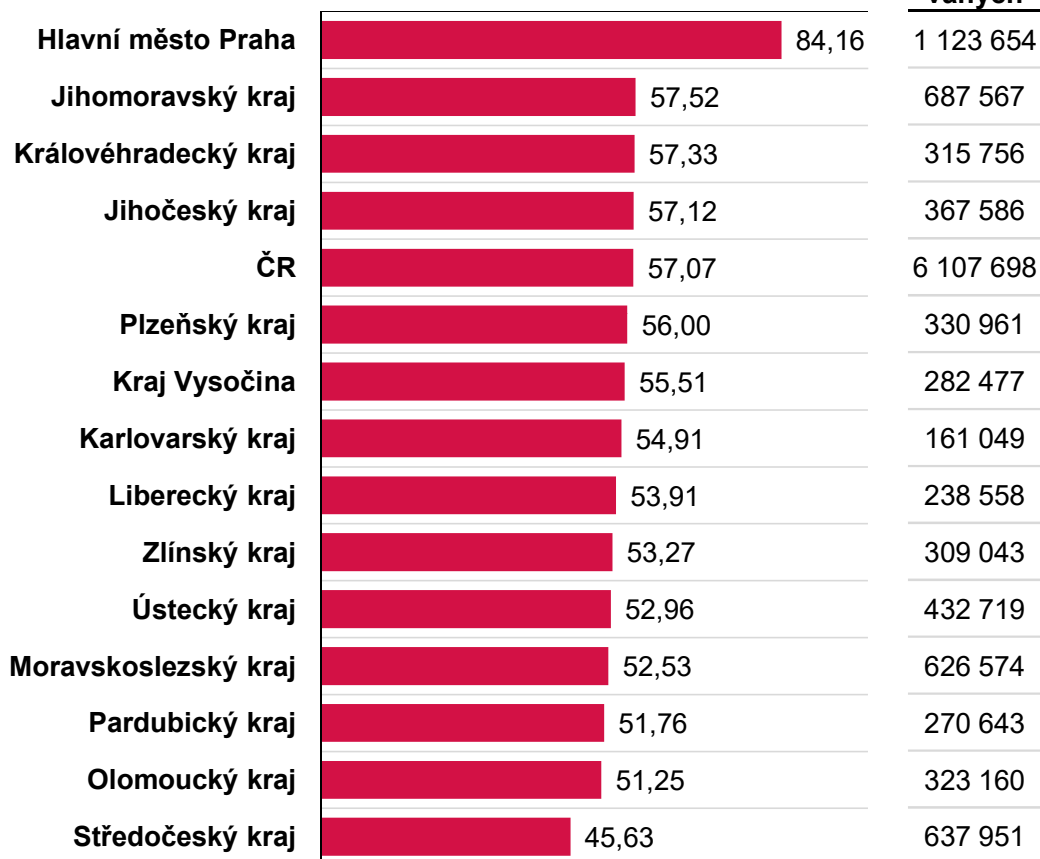
Zdroj dat: Centrální rezervační systém; ISIN / COVID-19 - Informační systém infekční nemoci



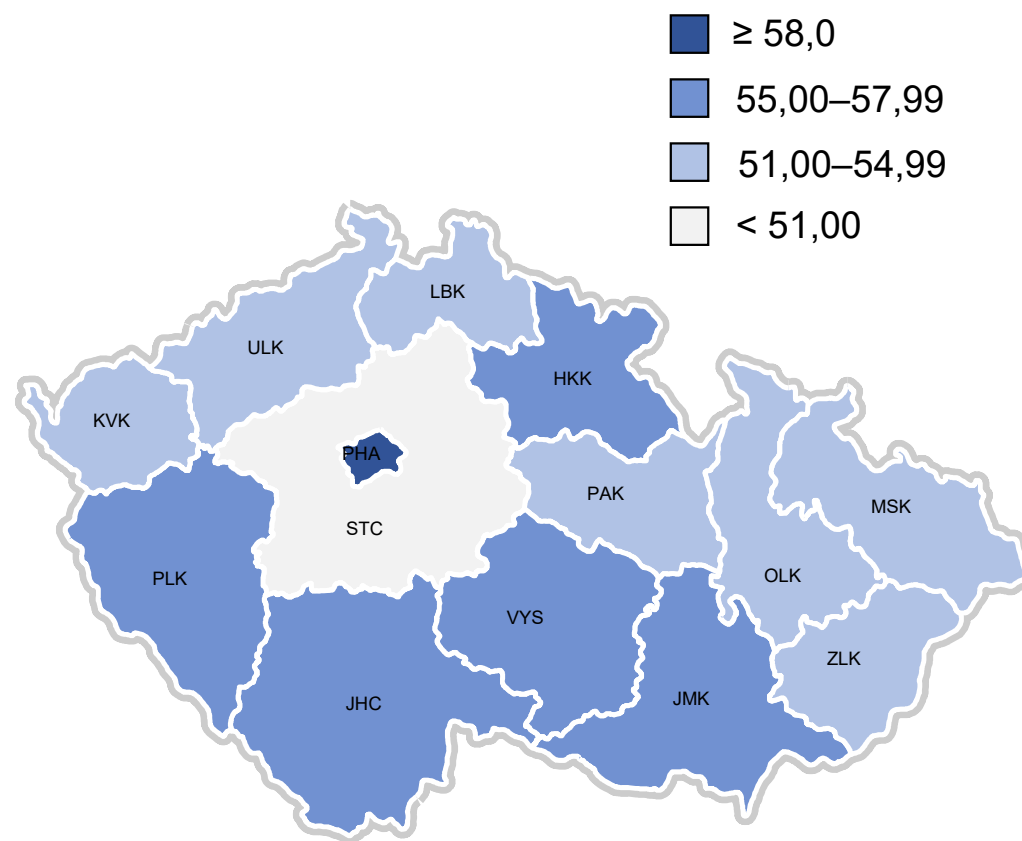
Počty unikátních osob (nikoli dávek)

Počet vakcinovaných osob na 100 obyvatel

0 10 20 30 40 50 60 70 80 90 100



Počet vakcinovaných osob na 100 obyvatel



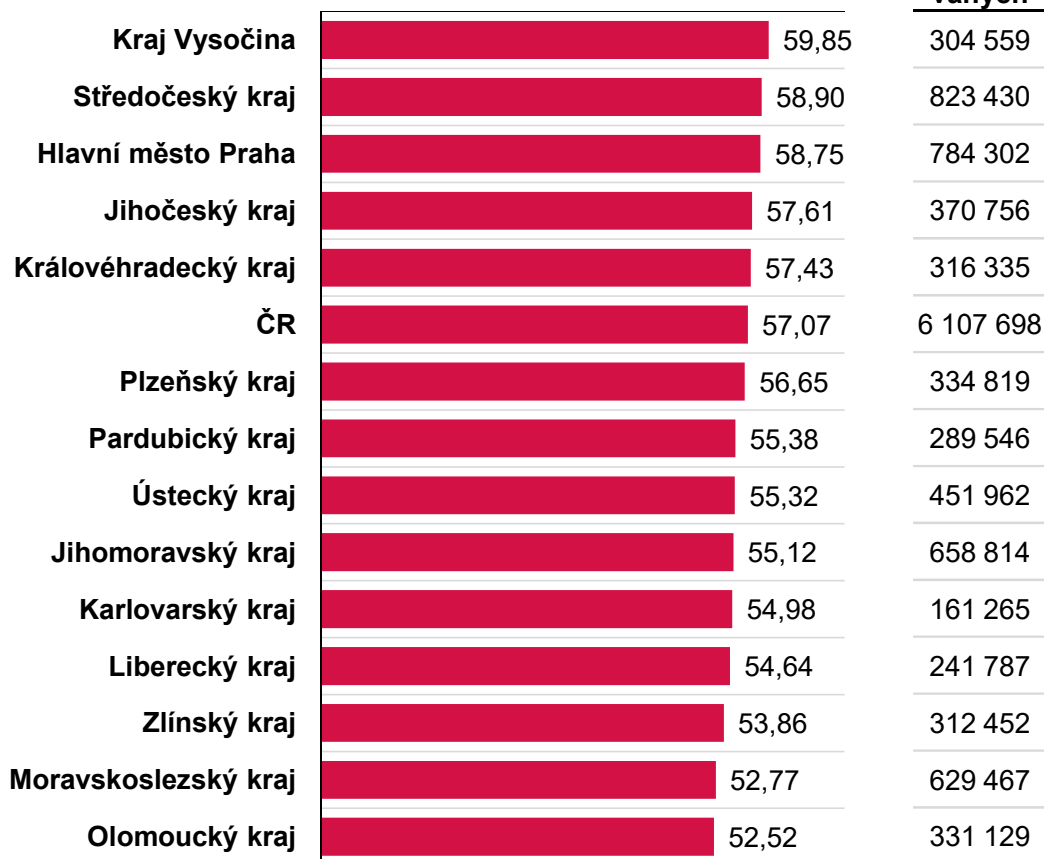
Zdroj: Informační systém infekční nemoci (ISIN) – modul očkování



Počty unikátních osob (nikoli dávek)

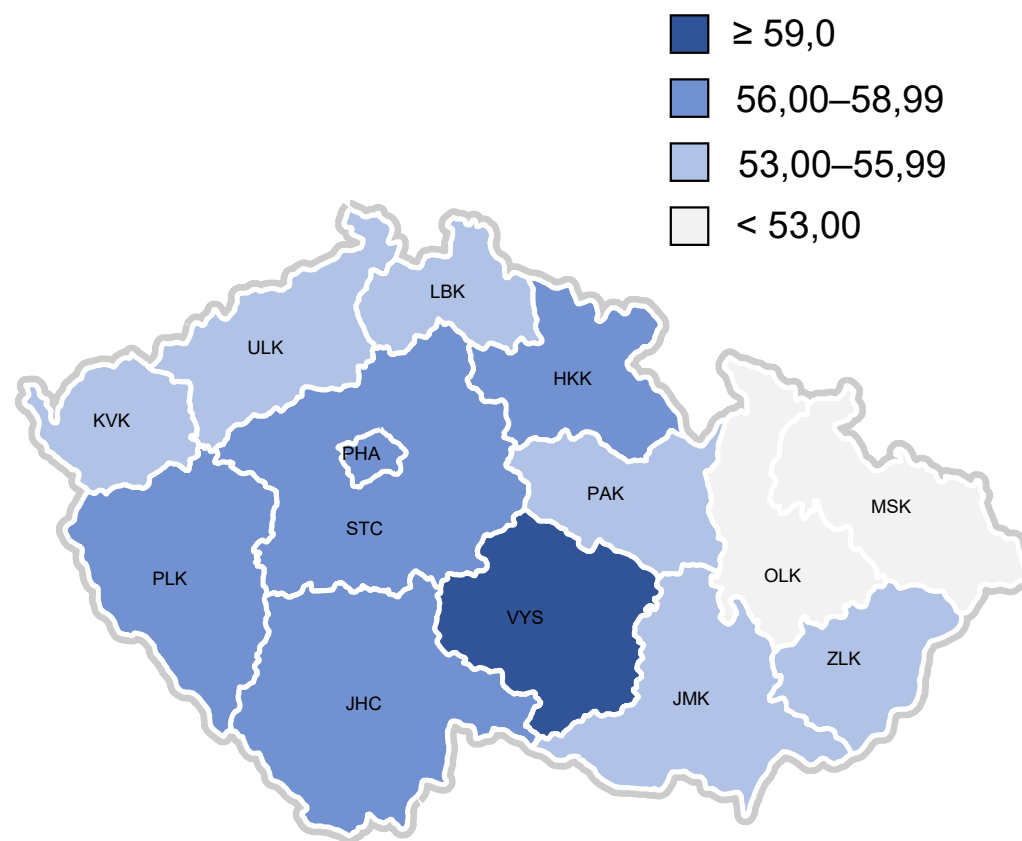
Počet vakcinovaných osob na 100 obyvatel

0 10 20 30 40 50 60 70



Bydliště není uvedeno u 95 405 osob z počáteční fáze vakcinace

Počet vakcinovaných osob na 100 obyvatel



Zdroj: Informační systém infekční nemoci (ISIN) – modul očkování

Počet podaných dávek k 10. 10. 2021

Kraj vakcinace	< 16	16-24	25-29	30-34	35-39	40-44	45-49	50-54	55-59	60-64	65-69	70-79	80+	Neuvedeno	Celkem
Hlavní město Praha	58 456	201 551	167 850	197 895	198 308	233 448	215 204	154 368	142 889	120 484	138 707	241 966	113 274	0	2 184 400
Středočeský kraj	33 763	81 443	45 445	60 551	76 852	112 640	129 741	103 166	102 768	101 027	122 220	201 100	72 240	0	1 242 956
Jihočeský kraj	19 609	53 436	27 991	36 153	43 600	61 717	69 490	57 947	59 122	61 200	70 191	111 640	46 026	0	718 122
Plzeňský kraj	16 304	49 000	29 255	36 856	42 986	56 662	64 066	51 391	51 458	50 938	60 382	97 700	39 321	0	646 319
Karlovarský kraj	8 283	24 399	12 215	15 804	18 364	26 222	32 373	27 260	27 247	26 068	30 100	47 949	18 515	0	314 799
Ústecký kraj	22 373	65 254	32 795	41 475	50 923	73 484	89 703	70 933	70 681	66 729	79 464	132 136	45 002	0	840 952
Liberecký kraj	12 403	35 721	19 132	24 763	29 149	40 346	47 808	36 987	36 816	35 886	44 432	76 165	27 372	0	466 980
Královéhradecký kraj	15 187	45 405	23 914	29 467	35 957	52 146	61 892	50 567	50 103	49 468	59 659	100 661	43 224	0	617 650
Pardubický kraj	11 723	39 248	20 508	26 025	31 009	44 741	51 658	42 122	42 578	43 860	52 574	83 676	34 846	0	524 568
Kraj Vysočina	14 259	40 162	20 387	26 917	33 375	45 774	53 838	45 409	47 579	48 109	52 678	85 022	36 702	0	550 211
Jihomoravský kraj	26 886	107 037	76 051	86 898	95 147	119 176	125 540	102 179	103 690	101 517	114 018	193 820	82 217	0	1 334 176
Olomoucký kraj	12 268	43 296	24 705	30 059	36 252	52 081	61 181	50 242	52 560	53 623	62 919	103 970	45 369	0	628 525
Zlínský kraj	12 094	43 881	21 214	28 501	35 017	49 638	58 267	49 352	51 995	53 767	59 990	94 843	43 454	0	602 013
Moravskoslezský kraj	23 657	86 201	47 696	62 120	72 753	101 031	118 952	104 518	110 238	104 869	116 435	187 971	78 508	0	1 214 949
Celkem	287 265	916 034	569 158	703 484	799 692	1 069 106	1 179 713	946 441	949 724	917 545	1 063 769	1 758 619	726 070	0	11 886 620



Ukončené očkování k 10. 10. 2021

Kraj vakcinace	< 16	16-24	25-29	30-34	35-39	40-44	45-49	50-54	55-59	60-64	65-69	70-79	80+	Neuvedeno	Celkem
Hlavní město Praha	28 112	102 172	85 012	99 767	100 043	118 045	108 950	78 306	72 372	60 968	69 892	121 362	56 237	0	1 101 238
Středočeský kraj	16 192	40 451	22 738	30 301	38 584	56 653	65 362	52 080	51 943	51 232	61 985	101 440	35 900	0	624 861
Jihočeský kraj	9 540	26 797	14 097	18 215	21 998	31 127	35 146	29 328	29 976	31 059	35 606	56 337	22 927	0	362 153
Plzeňský kraj	7 921	24 430	14 728	18 526	21 626	28 572	32 341	25 947	26 030	25 852	30 643	49 344	19 851	0	325 811
Karlovarský kraj	4 049	12 150	6 122	7 937	9 250	13 214	16 301	13 729	13 765	13 149	15 149	24 057	9 223	0	158 095
Ústecký kraj	10 711	32 681	16 571	20 897	25 720	37 122	45 305	35 880	35 778	33 888	40 343	66 844	22 387	0	424 127
Liberecký kraj	6 005	17 759	9 539	12 366	14 613	20 242	24 035	18 641	18 558	18 176	22 492	38 386	13 645	0	234 457
Královéhradecký kraj	7 406	22 665	12 057	14 810	18 157	26 248	31 177	25 512	25 315	25 136	30 287	50 639	21 510	0	310 919
Pardubický kraj	5 657	19 899	10 496	13 293	15 867	22 901	26 455	21 632	21 945	22 548	27 023	42 478	17 443	0	267 637
Kraj Vysočina	6 948	20 179	10 310	13 579	16 883	23 158	27 198	22 972	24 096	24 467	26 805	43 067	18 442	0	278 104
Jihomoravský kraj	13 039	54 185	38 534	43 891	48 089	60 382	63 712	51 904	52 766	51 755	58 004	97 663	40 733	0	674 657
Olomoucký kraj	5 971	21 928	12 562	15 231	18 374	26 398	31 052	25 505	26 738	27 313	31 954	52 374	22 656	0	318 056
Zlínský kraj	5 911	22 084	10 728	14 380	17 734	25 185	29 554	25 082	26 413	27 409	30 539	47 866	21 651	0	304 536
Moravskoslezský kraj	11 378	43 702	24 384	31 612	36 985	51 264	60 411	53 138	56 049	53 461	59 290	94 983	39 304	0	615 961
Celkem	138 840	461 082	287 878	354 805	403 923	540 511	596 999	479 656	481 744	466 413	540 012	886 840	361 909	0	6 000 612

KRÁLOVÉHRADECKÝ
KRAJ



Posilující očkování k 10. 10. 2021

Kraj vakcinace	< 16	16-24	25-29	30-34	35-39	40-44	45-49	50-54	55-59	60-64	65-69	70-79	80+	Neuvedeno	Celkem
Hlavní město Praha	3	135	301	356	383	608	723	621	665	673	725	800	840	0	6 833
Středočeský kraj	0	28	50	69	111	147	180	147	145	137	112	92	34	0	1 252
Jihočeský kraj	0	22	52	57	86	156	169	144	165	156	136	139	144	0	1 426
Plzeňský kraj	0	10	14	29	54	67	91	95	88	100	84	119	56	0	807
Karlovarský kraj	0	8	9	27	27	47	66	60	46	29	33	47	21	0	420
Ústecký kraj	0	14	33	38	54	106	162	124	113	91	68	50	14	0	867
Liberecký kraj	0	12	19	34	30	56	77	71	61	67	53	64	19	0	563
Královéhradecký kraj	0	12	33	33	41	73	99	91	76	85	50	65	66	0	724
Pardubický kraj	0	12	25	22	55	73	83	79	58	68	34	28	13	0	550
Kraj Vysočina	0	3	36	31	54	91	113	100	85	78	49	45	17	0	702
Jihomoravský kraj	0	35	179	204	230	317	393	332	326	287	200	319	815	0	3 637
Olomoucký kraj	0	9	28	46	81	102	126	123	117	88	60	36	74	0	890
Zlínský kraj	0	5	19	35	39	60	89	63	85	87	37	34	14	0	567
Moravskoslezský kraj	0	11	57	102	126	186	248	195	198	178	109	72	34	0	1 516
Celkem	3	316	855	1 083	1 371	2 089	2 619	2 245	2 228	2 124	1 750	1 910	2 161	0	20 754

KRÁLOVÉHRADECKÝ
KRAJ



Praktičtí lékaři – dávky k 10. 10. 2021

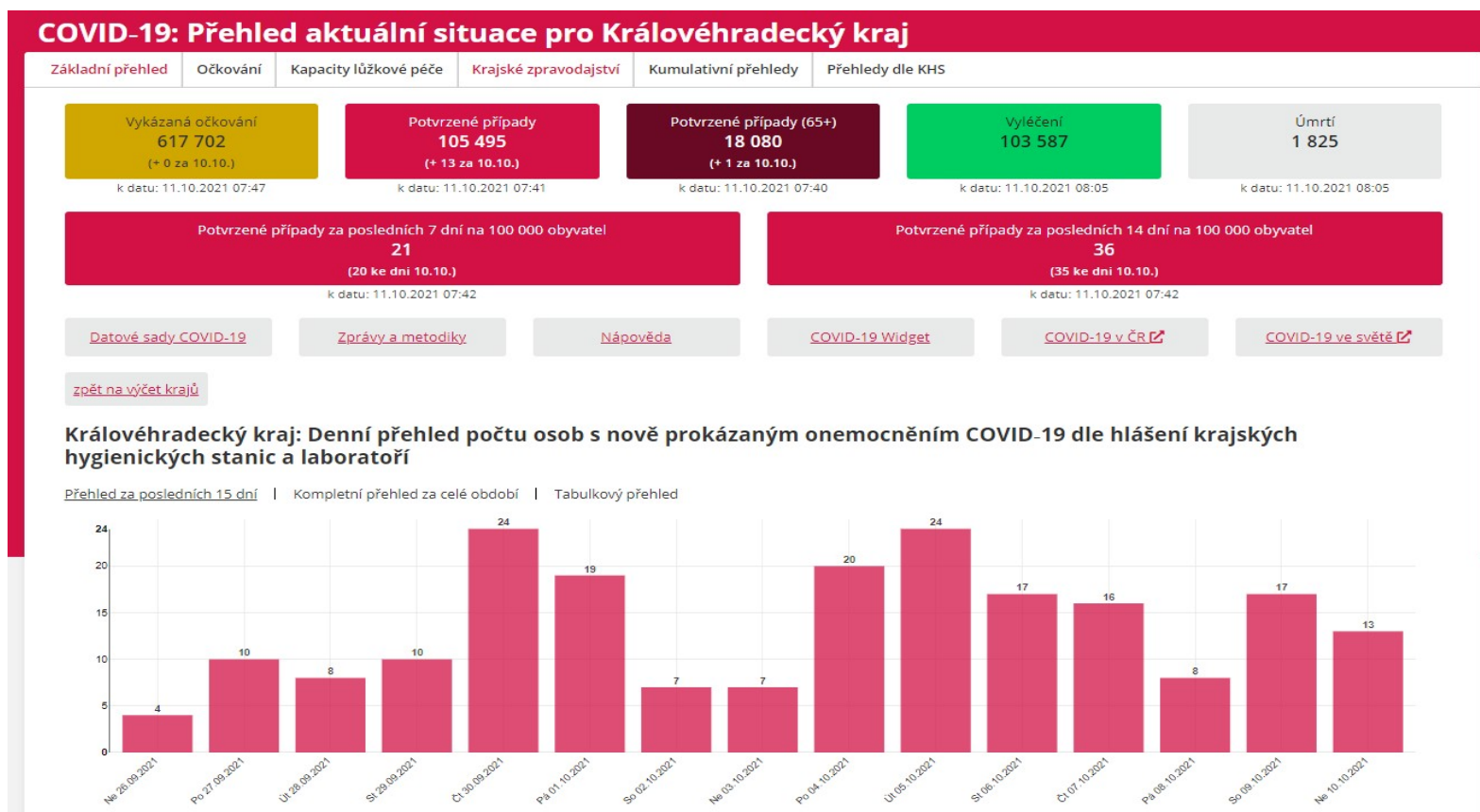
Kraj vakcinace	< 16	16-24	25-29	30-34	35-39	40-44	45-49	50-54	55-59	60-64	65-69	70-79	80+	Neuvedeno	Celkem
Hlavní město Praha	175	7 405	7 085	7 780	7 728	9 603	9 740	8 751	10 081	11 842	18 701	41 132	13 443	0	153 466
Středočeský kraj	404	5 016	3 830	4 417	5 199	6 904	7 681	7 269	8 373	11 059	18 851	43 041	12 021	0	134 065
Jihočeský kraj	41	1 892	1 427	1 902	2 400	3 686	3 896	3 412	3 861	5 357	8 650	20 355	8 256	0	65 135
Plzeňský kraj	54	1 509	1 259	1 431	1 584	2 150	2 723	2 669	3 259	4 550	7 390	16 604	5 202	0	50 384
Karlovarský kraj	11	824	615	878	1 086	1 647	2 022	2 111	2 995	4 703	8 586	16 077	3 635	0	45 190
Ústecký kraj	26	2 018	1 640	1 772	2 242	3 208	3 676	3 330	4 119	5 583	9 615	24 133	6 053	0	67 415
Liberecký kraj	43	1 955	1 584	1 686	1 936	2 714	3 458	3 219	3 823	4 785	8 292	18 152	6 971	0	58 618
Královéhradecký kraj	76	3 095	2 372	2 755	3 503	4 639	5 345	4 518	5 034	7 315	12 383	30 002	8 525	0	89 562
Pardubický kraj	97	2 418	1 652	2 121	2 813	4 124	4 491	3 767	4 326	5 739	9 738	27 678	9 419	0	78 383
Kraj Vysočina	50	1 856	1 473	1 571	1 834	2 274	2 878	3 067	3 666	4 787	7 104	18 214	6 003	0	54 777
Jihomoravský kraj	87	4 480	3 975	4 659	5 562	6 879	8 205	8 426	11 093	15 836	27 024	66 240	19 310	0	181 776
Olomoucký kraj	17	1 716	1 150	1 549	2 152	3 802	4 414	4 492	6 118	9 300	16 443	37 697	10 030	0	98 880
Zlínský kraj	78	2 020	1 461	1 952	2 375	3 540	4 514	4 433	5 556	7 996	14 168	39 907	19 258	0	107 258
Moravskoslezský kraj	59	3 200	2 592	3 362	4 190	5 646	6 796	7 433	9 704	12 952	19 511	51 127	18 930	0	145 502
Celkem	1 218	39 404	32 115	37 835	44 604	60 816	69 839	66 897	82 008	111 804	186 456	450 359	147 056	0	1 330 411

KRÁLOVÉHRADECKÝ
KRAJ



Informace COVID-19

COVID-19 | Královéhradecký kraj Onemocnění aktuálně od MZČR (mzcr.cz)



Děkuji za pozornost.

Martin Červíček
hejtman

